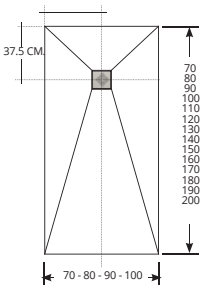


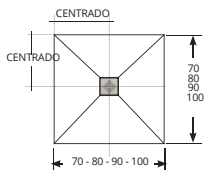
PLATO DE DUCHA MYSTONE



CARACTERÍSTICAS



Rectangular



Cuadrado



VALVULA
FORMA REDONDA




REJILLA
FORMA CUADRADA DE 14.3 X 14.3
FABRICADA EN RESINA

- PLATO CON ASPECTO TEXTURA MINERAL.
- FABRICACIÓN RECTANGULAR Y CUADRADO.
- CORTE A MEDIDA.
- TEXTURA PIZARRA Y LISA.
- FABRICADO CON RESINA DE POLIÉSTER Y CARGA MINERAL DE DOLOMITA.
- PESO SIMILAR AL GRANITO 46 KG/M2 Y DENSIDAD DE MASA 1545 KG/M3.
- ESMALTADO FUNDIDO EN MASA (GEL COATS).
- MASA COLOREADA. GAMA DE COLORES RAL / NCS.
- SUPLEMENTO DE COLOR FUERA DE NUESTRA CARTA.
- ESPESOR DE 27 A 30 MM.
- VÁLVULA REDONDA.
- ANTIDESLIZANTE E IMPERMEABLE.
- ACABADO SEDOSO SEMIMATE.

COLORES

BLANCO 9003
BLANCO ROTO 9001
GRIS CLARO 7035
GRIS 7040
CEMENTO 7005
ANTRACITA 7016
PIZARRA 7015
NEGRO 9005
CREMA 1013
CREMA INTENSO 1015
MOKA 1019
CHOCOLATE 8017



Antideslizante



Anti Bacterias



Gel Coat



Ultra fino



Dureza



Permite corte



CEI
CE CLASE 1

UNE
NORMATIVA
DESAGÜE
CE/UNE EN 274

JTC
CERTIFICADOS